

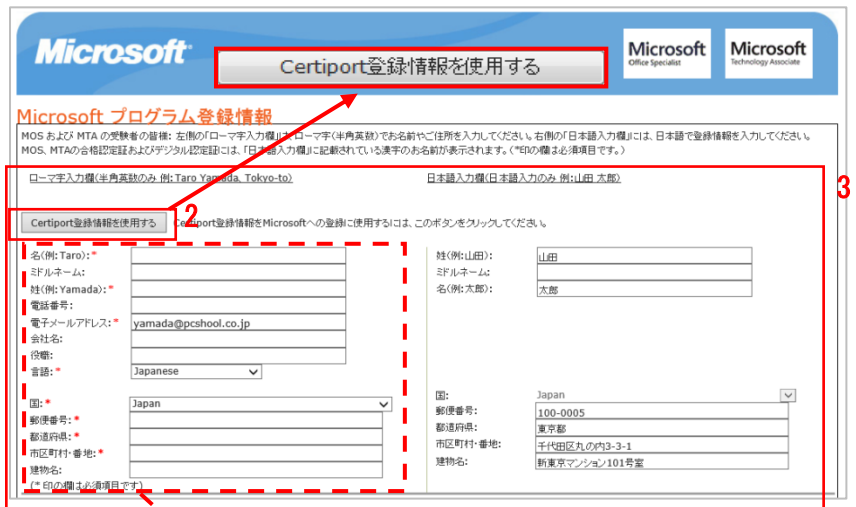
登録の手順 (MOS, MTA)

資格認定プログラムへの登録

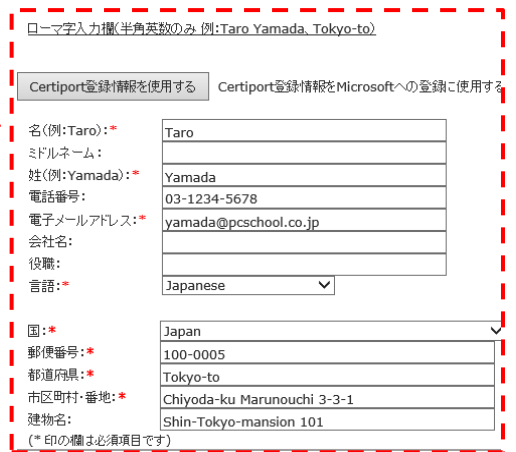
1. [試験の登録] ページで、[Microsoft]の右側にある [登録する] をクリックします。



2. [Microsoft プログラム登録情報] ページが表示されますので、[Certiport 登録情報を使用する] をクリックします。



3. 左側に「電子メールアドレス」「国」、右側に「姓」「名」「国」「住所」が表示されますので、情報を確認します。
4. 左側の「ローマ字入力欄」の必須項目を入力します。
※半角英数字以外は入力できません。
スペースも半角で入力してください。



⊗ 注意!! ⊗

MOS、MTA を受験されると、この画面に登録した電子メールアドレスへ受験後にメールが送信されます。携帯電話など、パソコン以外の端末では表示できない場合がありますので、パソコンで使用している電子メールアドレスの登録をお勧めします。

5. [Microsoft 秘密保持契約] をクリックします。

市区町村・番地: 建物名: (*印の欄は必須項目です)	Chiyoda-ku Marunouchi 3-3-1	市区町村・番地: 建物名:
Microsoft 秘密保持契約 5 秘密保持契約への同意状況: 同意していません 試験を受ける前に、秘密保持契約への同意が必要になります。		
<input type="checkbox"/> 登録した個人情報に対し、Microsoft からのセキュリティ、製品、イベント、サービス等に関する重要な情報の提供 <input type="checkbox"/> 登録した個人情報に対し、Microsoft のパートナー企業からのセキュリティ、製品、イベント、サービス等に関する		

6. [秘密保持契約への同意] 画面が表示されます。
内容を確認し、[同意します] をクリックします。

秘密保持契約への同意	
試験を受けるには、秘密保持契約への同意が必要になります。	
6 同意します 同意しません	
マイクロソフト 認定資格試験 秘密保持契約および一般利用規約	
更新:2010年2月	

7. 秘密保持契約への同意状況が「同意済み」へ
変わったことを確認します。

市区町村・番地: 建物名: (*印の欄は必須項目です)	TOKYO-00 Chiyoda-ku Marunouchi 3-3-1	市区町村・番地: 建物名:
Microsoft 秘密保持契約 7 秘密保持契約への同意状況: 同意済み		
<input type="checkbox"/> 登録した個人情報に対し、Microsoft からのセキュリティ、製品、イベント、サービス等に関する重要な情報の提供 <input type="checkbox"/> 登録した個人情報に対し、Microsoft のパートナー企業からのセキュリティ、製品、イベント、サービス等に関する		

8. 画面下の [登録] をクリックします。

市区町村・番地: 建物名:	千代田区丸の内3-3-1 新東京マンション101号室
: 同意済み	
品等に関する重要な情報の提供を希望します。 品、イベント、サービス等に関する重要な情報の提供を希望します。	
8 登録 キャンセル	

9. [試験の登録] ページに戻ります。
[Microsoft] の右側に「登録済み」と表示されて
いることを確認します。

試験を受けるには、資格認定プログラムへの登録が必要になります。		
Certiport	登録済み	登録情報の編集
IC3 (IC3) Certiprep for Microsoft Office Certifications (CPMCAS)		
Odyssey Communications	登録する	
VBA Expert (VBA)		
Microsoft	9 登録済み	登録情報の編集
Microsoft Office Specialist (MOS) Microsoft Technology Associate (MTA) Microsoft Certified Educator (MCE)		

10. 画面下の [次へ] をクリックします。

Hewlett Packard	登録する
HP Accredited Technical Associate (HPATA)	
10 次へ キャンセル	

11. 登録完了画面が表示されますので、画面下の「終了」をクリックします。

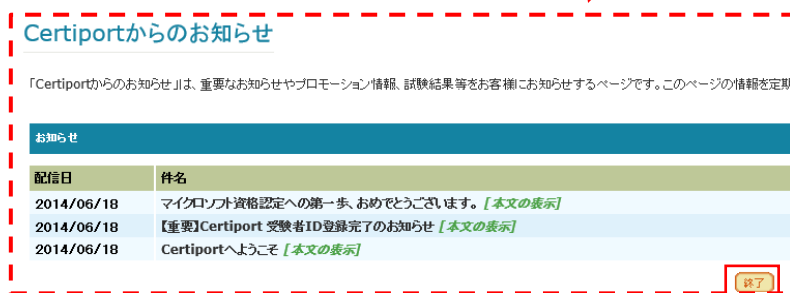


12. デジタル認定証が表示されます。

13. 登録が完了すると「お知らせ」にメッセージの件数が表示されます。



14. 「メッセージを読む」をクリックするとお知らせの内容を確認できます。件名の「本文の表示」をクリックすると内容をご覧になれます。お知らせの画面を終了するには、右下の「終了」をクリックします。



※件名が『【重要】Certiport 受験者 ID 登録完了のお知らせ』と『マイクロソフト認定資格への第一歩、おめでとうございます。』の2件は、ご登録のメールアドレスにもメールが送信されます。『【重要】Certiport 受験者 ID 登録完了のお知らせ』には登録した受験者 ID が記載されています。メールが届かない場合は、この画面から本文の内容を表示して、印刷したものを保管することをお勧めします。この画面でお知らせを閲覧できるのはメールが配信されてから 90 日間です。

15. 画面右上の「ログアウト」をクリックして、登録を終了します。

⊗ 注意!! ⊗

デジタル認定証からログアウトすると下図のように「この Web サイトのセキュリティ証明書には問題があります。」というエラーページが表示されることがあります。このエラーページが表示されてもセキュリティやブラウザの動作に問題はありません。「ここをクリックしてこの Web ページを閉じる。」を選択してページを閉じてください。

