

第1章 JIU ポータル

1.1 JIU ポータルとは

大学内の授業登録・訂正や大学からの案内、授業情報など、大学の各種手続きを行うWebシステムになります。

以下のサービスを主に行っています。

- ・教務揭示(旧ポータルサイト)

大学からのお知らせや休講情報、時間割など大学からの各種連絡事項が記載されています。

- ・履修・成績照会(旧 Web 履修サイト)

授業の登録や訂正などを行います。

- ・シラバス

授業に関する各種情報が載っています。

なお、JIU ポータルを使用するにあたり、以下注意があります。

- ・サポート環境

サポートしているのは以下の環境です。

- PC

Windows Vista 以降の WindowsPC

Mac OS X 以降の Mac

- Web ブラウザ

Internet Explorer

Microsoft Edge

Firefox

Google Chrome

Safari

- スマートフォン向けサービス

iOS 系 Mobile Safari

Android 系 標準ブラウザ

ログインとログアウト

ログイン・ログアウトの操作は以下のとおりです。



1. JIU ポータル のホームページ にアクセス します。
<https://cm-j3.jiu.ac.jp/portal/>
ログイン 時 に 日 本 語 表 記 ま た は 英 語 表 記 の 選 択 が 出 来 ます。
ログイン は JIU メール と 同 じ ユーザ / パスワード に な り ます。



2. トップ 画 面 が 表 示 さ れ ます。
終了 する 場 合 は、「ログアウト」を クリック しま します。
ログイン 後 は HOME の 状 態 と な り ます。

※ 終了 時 に ウィンドウ の **x** (閉 じ る) ボタン を クリック し ない で ください。
ログアウト で 使用 を 終了 し ない と、自 分 の 情 報 を 他 人 に 覗 か れ る 危 険 が あり ます。

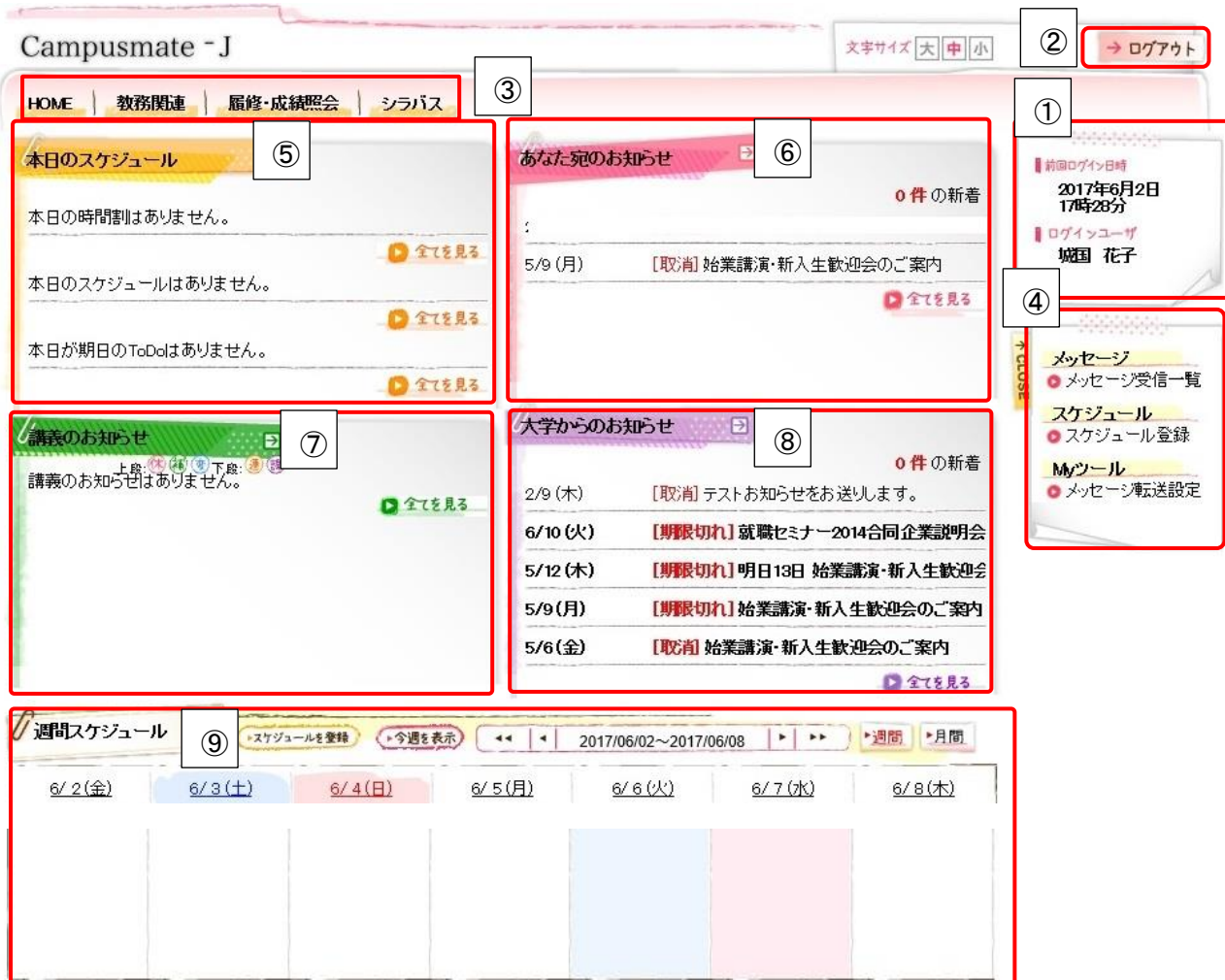
利用時間

8:00 ~ 23:00

※ 注意: 自 宅 で 作 業 を 行 い エラー が 発 生 し て も、電 話 で の 質 問 に は 応 じ て お り ませ ン。

1.1.1 画面構成

画面の名称と役割は以下のとおりです。



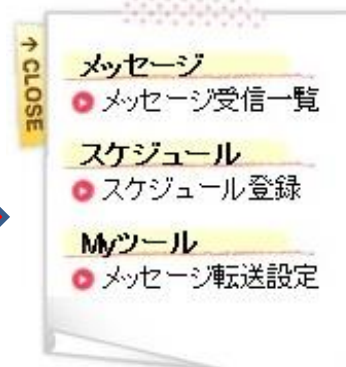


- | | |
|--|--|
| <p>① ユーザー名
ログインしたユーザーの名前が表示されます。(特殊な文字は表示されない場合があります)</p> <p>② ログアウト ボタン
クリックすると、Web 支援システムを終了します。</p> <p>③ タブメニュー
利用出来るメニューが表示されます</p> <p>④ サイドメニュー
タブメニューで表示した内容に沿ったメニューが表示されます。
タブメニューの選択を変えると、表示される内容も変わります。</p> | <p>⑤ 本日のスケジュール
当日のスケジュールが表示されます。</p> <p>⑥ あなた宛てのお知らせ
利用者宛のお知らせが記載されています。</p> <p>⑦ 講義のお知らせ
講義に関するお知らせが記載されています。</p> <p>⑧ 大学からのお知らせ
大学からのお知らせが記載されています。</p> <p>⑨ 週間スケジュール
利用者の週間スケジュールが記載されています。</p> |
|--|--|

○操作上の注意

ログイン中、ブラウザの「戻る」「進む」は使用しないでください。(作業中にログアウトする場合があります。)
何も操作しない状態が続くと、強制的にログアウトされます。

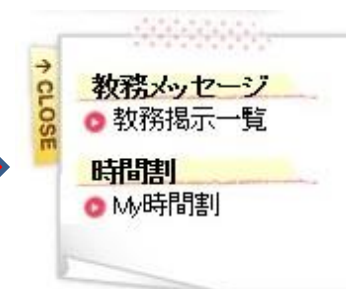

タブメニューをクリックすると、サイドメニューが変更となります。
選択したタブメニューのメニューは、サイドメニューから実行をします。

■HOME



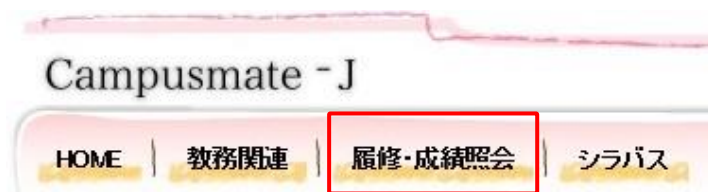
HOME を選択すると、サイドメニューはこの様に表示されます

■教務掲示



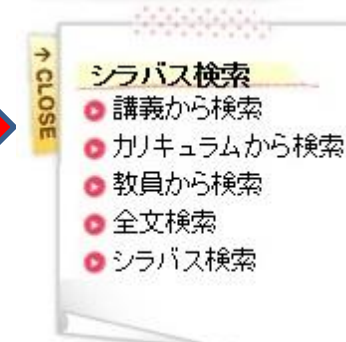

教務掲示を選択すると、サイドメニューはこの様に表示されます

■履修・成績照会



履修・成績を選択すると、サイドメニューはこの様に表示されます

■シラバス



シラバスを選択すると、サイドメニューはこの様に表示されます